



Informe del Mercado de Valores **Informe Diario** **Del 15 de Marzo de 2011**

Mercados de Valores Internacionales

PRINCIPALES INDICES BURSATILES EE-UU

INDICE	CIERRE DEL DIA		VARIACIONES	
	15/03/2011	14/03/2011	ABSOLUTA	RELATIVA
Dow Jones	11,855.42	11,993.16	-137.74	-1.15%
Nasdaq	2,667.33	2,700.97	-33.64	-1.25%
S&P	1,281.87	1,296.39	-14.52	-1.12%

NUEVA YORK (Reuters) - Las acciones estadounidenses cayeron un 1 por ciento pero cerraron el martes lejos de los mínimos de la jornada, tras comentarios económicos optimistas de la Reserva Federal y ante la creciente confianza de que la crisis nuclear de Japón solo provocará descensos temporarios.

En un segundo día consecutiva de pérdidas vinculadas a Japón, el S&P cayó a apenas 4 puntos del nivel de soporte a 1,257, su cierre del 2010. El índice referencial perdió más de un 2 por ciento en las primeras operaciones, y el Nasdaq pasó momentáneamente a terreno negativo en el año.

Las acciones casi redujeron sus pérdidas a la mitad después de que la Fed ratificó su política monetaria ultra flexible y dijo que la economía está cobrando fuerzas.

El promedio industrial Dow Jones bajó 137.74 puntos, o un 1.15 por ciento, y cerró a 11,855.42 unidades, mientras que el índice Standard & Poor's 500 cayó 14.52 puntos, o un 1.12 por ciento, a 1,281.87.

El índice Nasdaq Composite perdió 33.64 puntos, o un 1.25 por ciento, y cerró a 2,667.33 unidades.

El volumen de negocios fue alto, con casi 10,050 millones de acciones que se comercializaron en la Bolsa de Valores de Nueva York, en el Amex y en el Nasdaq, por encima del promedio diario del año pasado de 8,470 millones.

La actividad respecto a las opciones en el índice MSCI de fondos negociables de Japón sugiere que algunos inversores consideran que la corriente vendedora desde que Japón sufrió el peor terremoto de su historia fue excesiva.

El fondo, que tiene una capitalización de mercado de alrededor de 5,580 millones de dólares, finalizó con un descenso del 0.20 por ciento con volúmenes record.

Una planta japonesa de energía nuclear liberó bajos niveles de radiación rumbo a Tokio, provocando que la gente huyera de la capital.

"Si bien la perspectiva de accidentes nucleares es justificadamente aterradora, otros temas nucleares han tenido un impacto menor sobre las acciones estadounidenses y ese es el escenario más probable aquí", dijo Jim McDonald, estratega de inversiones en Northern Trust Global Investments.



Superintendencia de Bancos y Otras Instituciones Financieras
Intendencia de Valores

COMPORTAMIENTO BURSATIL DE LOS SIGUIENTES BANCOS:

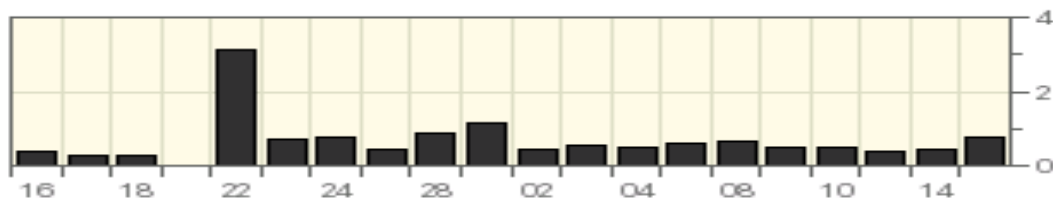
BANK OF NOVA SCOTIA (The)

Symbol	Last Trade 15/03/2011	Change	Volume
BNS	\$ 59.19	-0.82 (-1.37%)	772,962

Stock Price in Dollars



Volume (million of shares)



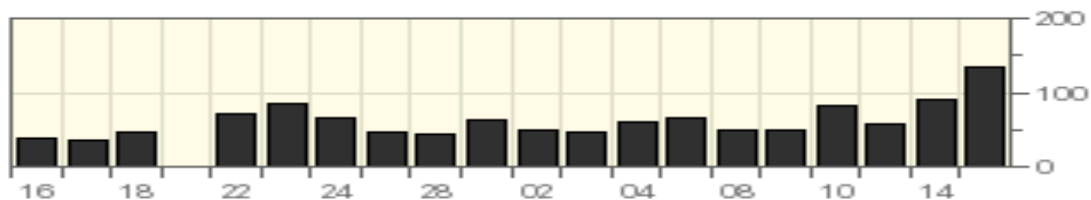
GENERAL ELECTRIC COMPANY

Symbol	Last Trade 15/03/2011	Change	Volume
GE	\$ 19.61	-0.31 (-1.56%)	133,467,111

Stock Price in Dollars



Volume (million of shares)





Superintendencia de Bancos y Otras Instituciones Financieras
Intendencia de Valores

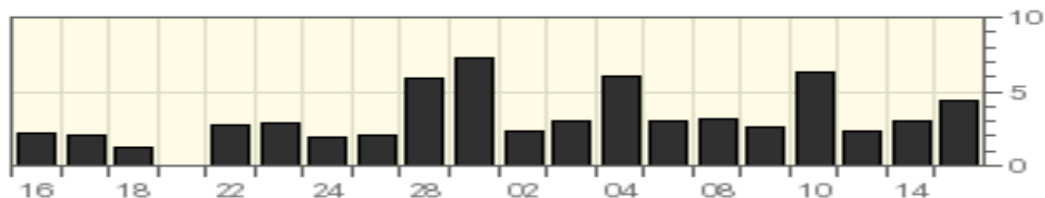
HSBC HOLDING PLC

Symbol	Last Trade 15/03/2011	Change	Volume
HBC	\$ 52.50	-0.50 (-0.94%)	4,450,675

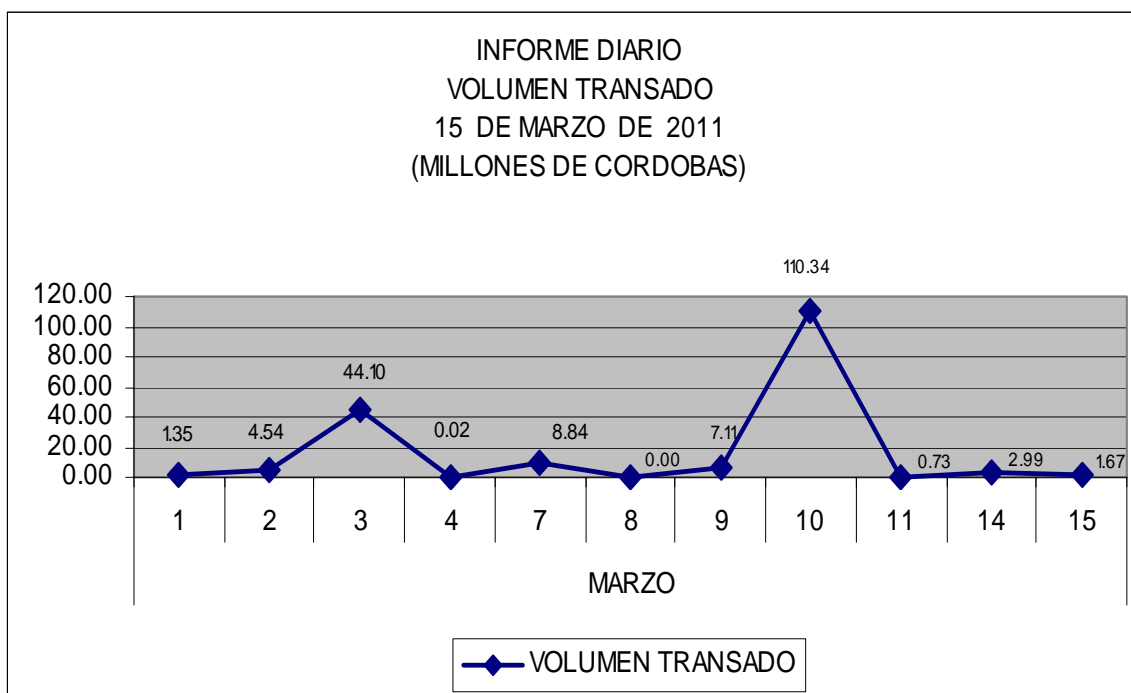
Stock Price in Dollars



Volume (million of shares)



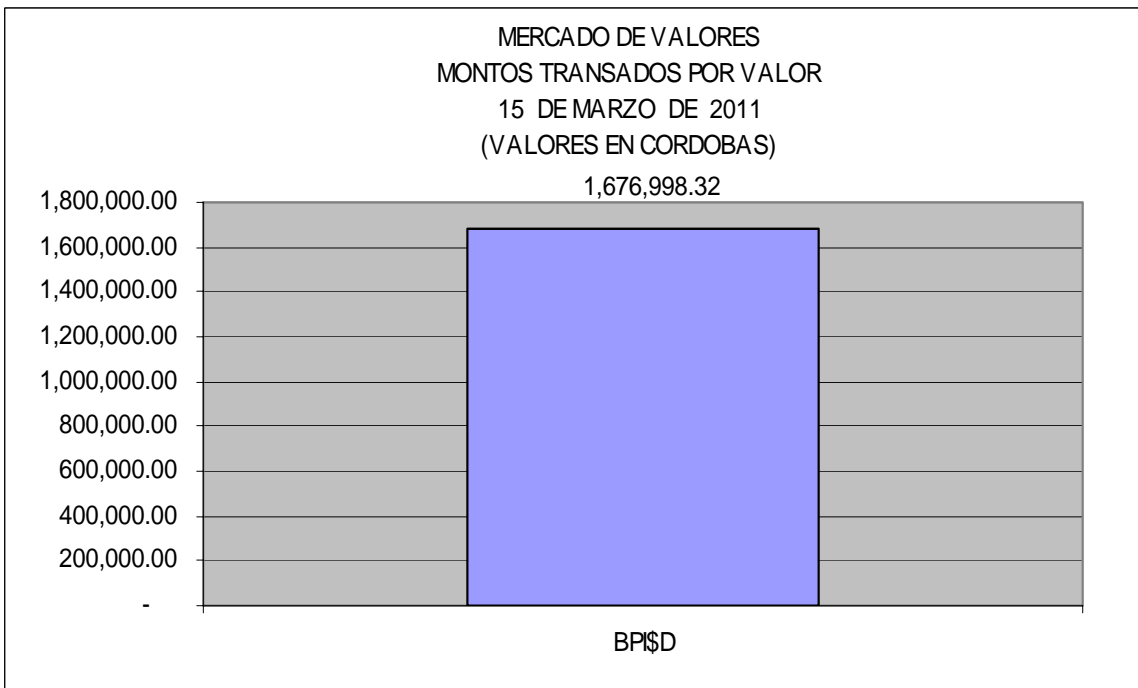
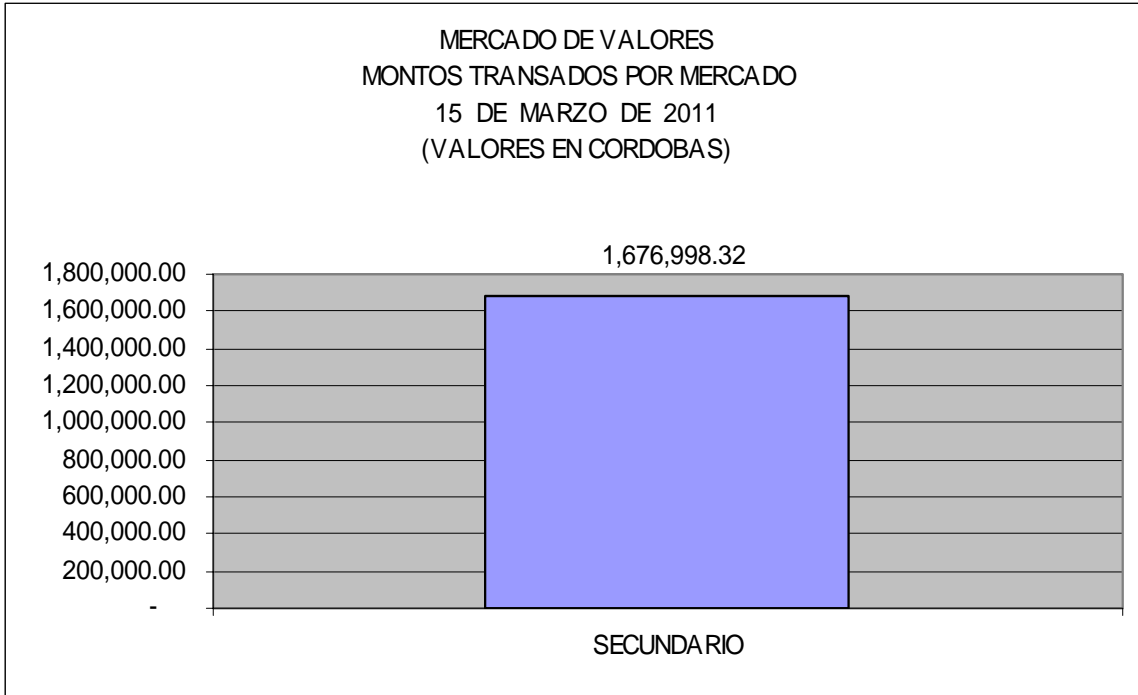
MERCADO DE VALORES DE NICARAGUA





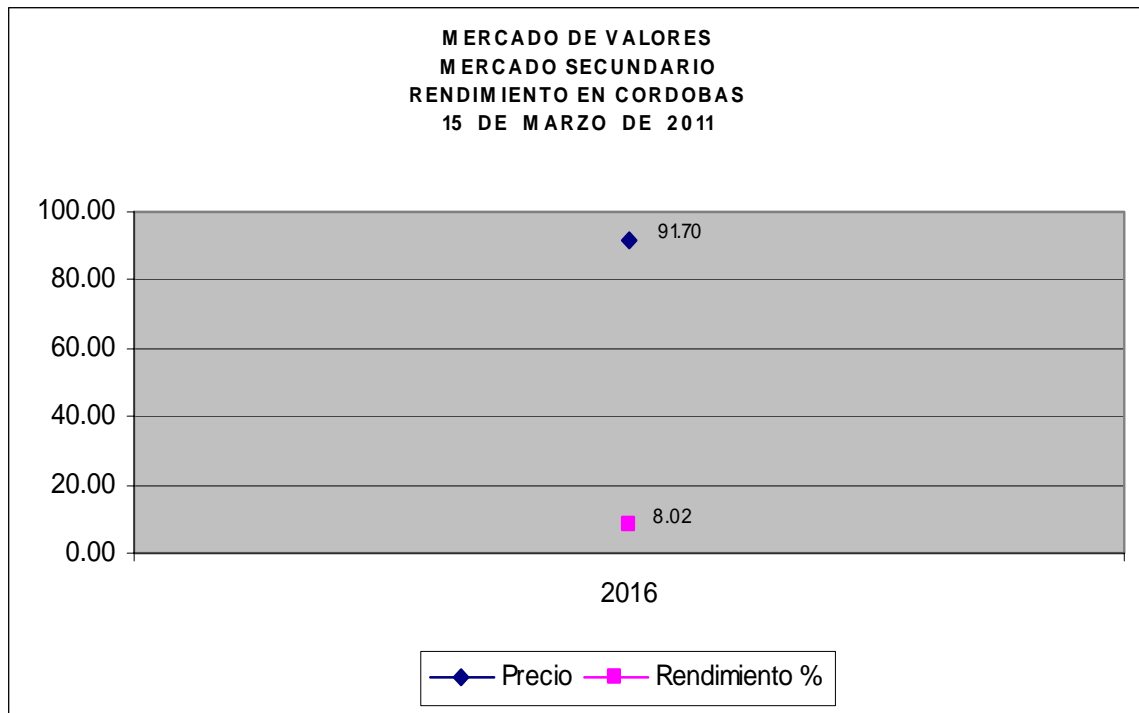
Superintendencia de Bancos y Otras Instituciones Financieras
Intendencia de Valores

Del 1 al 15 de Marzo de 2011 en el mercado de valores se han transado C\$ 181,735,586.10 córdobas.





Superintendencia de Bancos y Otras Instituciones Financieras
Intendencia de Valores



Fuente: Bolsa de Valores de Nicaragua.